



Kjolväska från Laxsjö



Arbetet utfört av Cristina Agdler
på uppdrag av Dräktkommittén.

Utgivet av JÄMTLANDS LÄNS MUSEUM.
Östersund 1980.



Heimbygdas Dräktkommitté består av Ungdomsringen, Jämtslöjd, Jämtlands läns museum och läns-hemslöjds-konsulenten.

Dräktkommittén verkar för att sprida kunskap om folkligt dräktskick i Jämtlands län samt vill inspirera till ett fördjupat intresse för folkdräktens karaktär och vad den kan berätta om människornas levnadsvillkor i länet förr.

En viktig del i kommitténs arbete är att ta fram mönster och sömnadsbeskrivningar till historiskt väl underbyggda dräktplagg i länet.


Mönster och sömnadsbeskrivningar är utförda av Christina Agdler.

Huvuddelen av intäkten på försålda mönster går till fortsatt arbete med mönsterritning.

Copyright
Stiftelsen Jämtlands läns museum

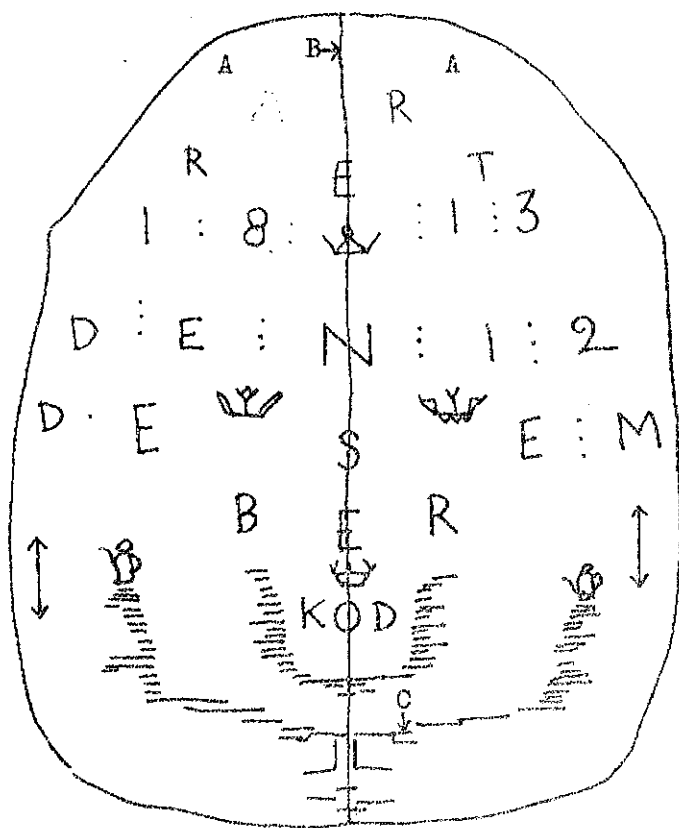
KJOLVÄSKA FRÅN LAXSJÖ

JLM 19503



CA 1980

Copyright
 Stiftelsen Jämtlands läns museum



Skala 1:2

Originalväskan saknar bygel.
Väskan har troligen blivit tvättad
för baksidans skinn är kraftigt
krympt.

Kjolväskans framsida:

Material:

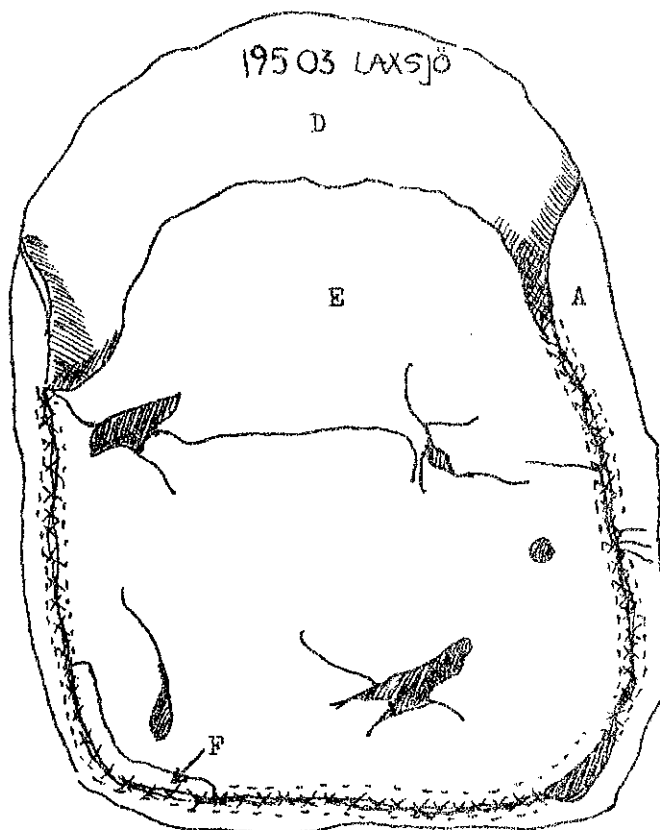
A: Bottentyg i röd ylle - tuskaft,
Varp: Redgarn Täthet: c:a 25 tr/cm
Inslag: " " c:a 20 tr/cm

B: Originalväskan har en söm mitt
fram.

C: Korsstygnsbroderi med texten:
" ÅR RET 1813 DEN 12 DESEMBER"
Initialerna: K O D

Korsstyggen är alla sydda över
resp. under 2 trådar i väven.
Korsstyggen är sydda med
2-tr. silke i ljusgul och benvit färg
2-tr. lingarn i blå färg.

↑
= trådrakt
↓



Kjolväskans baksida:

Material:

D: Foder av oblekt linne - tuskaft.
Varptäthet: c:a 16 tr/cm
Inslagstäthet: c:a 12 tr/cm
Väskan är fodrad endast mot fram-
sidans korsstygnsbroderi.

E: Skinnbaksida.
Originalväskans skinn har troligen
blivit krympt och har ett flertal
sprickor och hål.
Skinnet är mörkt och dess rätsida
är vänt utåt.

F: Väskan är kantad med ett blått
sidenband.
Den blå färgen är lika som den
i broderiet.
Endast en liten bit av bandet
finns kvar på väskan.

MATERIAL:

Se väskans naturliga storlek och form på första sidan.

Bottentyg i röd ylle - tuskaftsväv med redgarn i varp och inslag.
Vid tillklippning 1 cm sömsmån.

Foder av oblekt linneväv.

Tillklippes lika stort som bottentyget - enkelt.

Skinnbaksida som tillklippes i bottentygets storlek.

Blått sidenband till kantning - c:a 1 cm bred och c:a 50 cm lång.

Till korsstygnbroderiet - se blad nr. 3!

Till sömnad av väskan: lintråd.

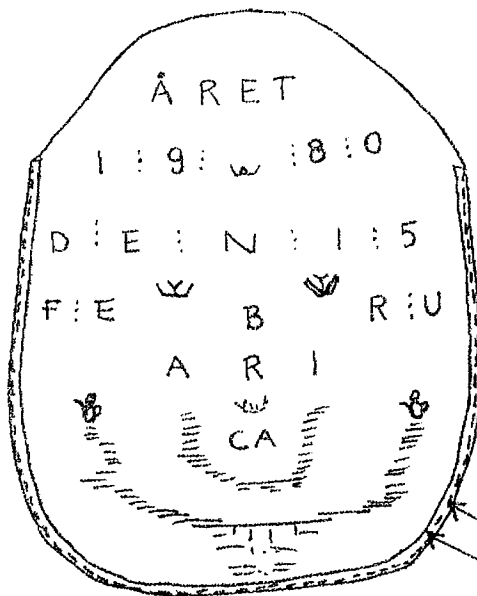
SÖMNADSBESKRIVNING:

Brodera korsstygn på väskans röda bottentyg. Se blad nr.3!

Lägg fodret på framsidans avigsida och kasta ihop kanterna.

Lägg på skinnbaksidan.

Sy ihop alla tre tyger (framsida, foder och skinn) med korssöm i kanten.
Sy runt hela väskan utom vid öppningen för bygeln.



Lägg sidenbandet utmed ytterkanten på väskans framsida.

Sy fast med efterstygn som tar i bottentyg och foder.

Vänd över bandet mot skinnbaksidan.

Sy fast bandet med fällstygn i skinnet.

Efterstygn

Sidenband

Fällstygn

Skinnbaksida

Avpassa väskans öppning mot bygeln ni har.
Sy fast väskan i bygeln.




KORSSTYGNBRODERI:

Här är förstorade mönster på bokstäver, siffror och figurer till väskans broderi.

Ändra år, datum, månad och initialer efter eget.

På den första sidan är mönstret i naturlig storlek.

- x = benvit färg - 2 tr. silke
- = ljusgul färg - 2 tr. silke
- = blå färg - 2 tr. lingarn



KORSSTYGN:

Förslag på bokstäver och siffror att sys i korsstyg.

Avritade från boken:

" Korsstyg som finnas i Jämtland "

Ritade av Gerda Wahlberg.

Utgivna av Jämtslöjds Försäljningsförening Östersund 1928.

