

Kjolväska från Revsund



Utgivet av JÄMTLANDS LÄNS MUSEUM.
Östersund 1980.

Arbetet utfört av Cristina Agdler på uppdrag av Dräktkommittén.



Heimbyggdas Dräktkommitté består av Ungdomsringen, Jämtslöjd, Jämtlands läns museum och läns-hemslöjds-konsulenten.

Dräktkommittén verkar för att sprida kunskap om folkligt dräktskick i Jämtlands län samt vill inspirera till ett fördjupat intresse för folkdräktens karaktär och vad den kan berätta om människornas levnadsvillkor i länet förr.

En viktig del i kommitténs arbete är att ta fram mönster och sömnadsbeskrivningar till historiskt väl underbyggda dräktplagg i länet.

Mönster och sömnadsbeskrivningar är utförda av Christina Agdler.

Huvuddelen av intäkten på försålda mönster går till fortsatt arbete med mönsterritning.

KJOLVÄSKA FRÅN REVSUND

JLM 3081

Copyright
Stiftelsen Jämtlands läns museum



CA 1980

KJOLVÄSKAN FRÅN REVSUND

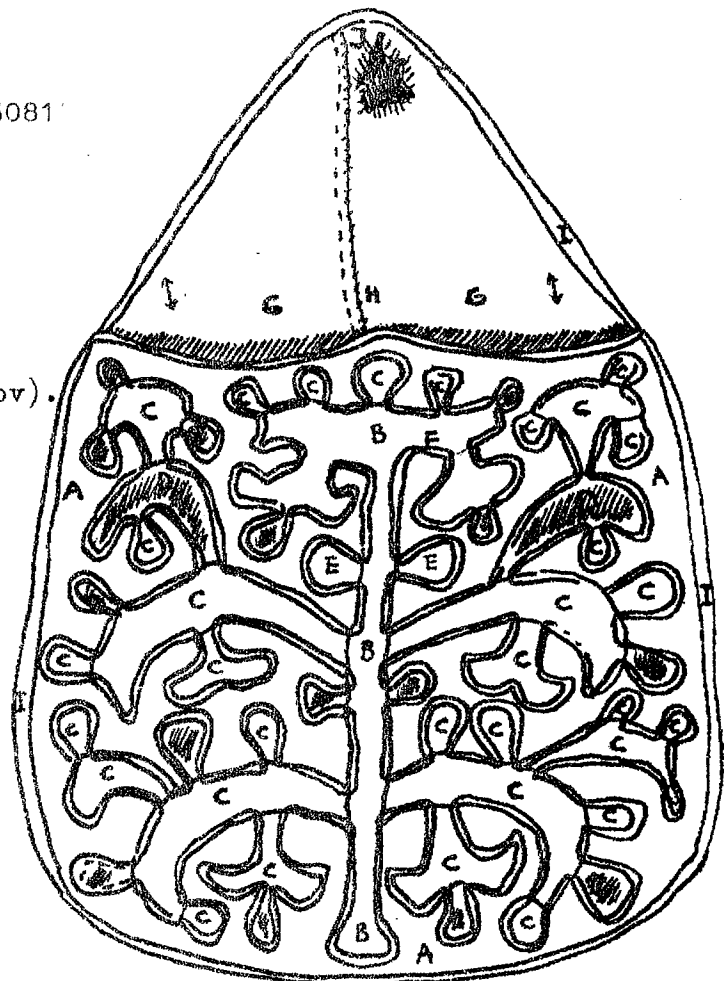
JLM 3081

Originalväskan. Väskkrok saknas.

Kjolväskans framsida:

Material:

- A: Bottentyg i rött kläde (grov).
 B: Applikation i blågröntkläde (grov).
 C: " i blåttkläde (grov och fin).
 D: Applikation i brunkläde (bortnött).
 E: Applikation i gröntkläde.
 F: Tenntrådsbroderi.
 Tenntrådets tjocklek: $1\frac{1}{2}$ mm.
 G: Tyg i blågröntkläde (grov).
 H: Väskans övre del har en söm på mitten.
 I: Skinnkanter med skinnets rät-sida utåt.
 J: Hål i tyg och skinn där väskkroken suttit.



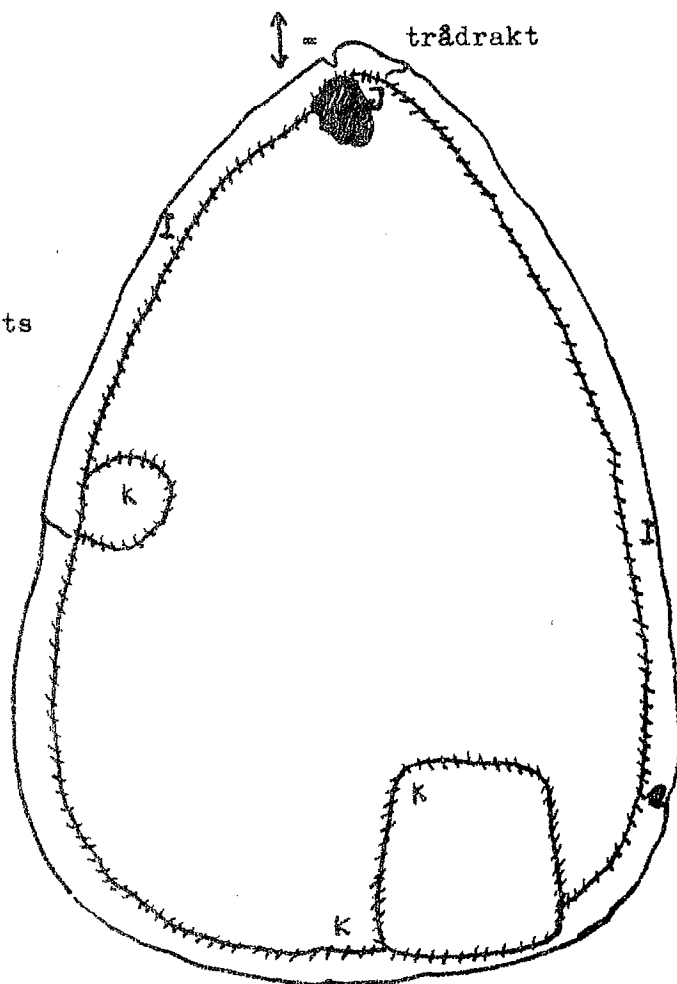
Skala 1:2

Kjolväskans baksida:

- I: Skinnkanter.
 J: Hål i skinn och tyg.
 K: Baksidan av mörkt skinn med skinnets avigsida vänt utåt.
 Lappad med skinnbitar.

Foder av oblekt linnetyg i kypert.
 Varptäthet: c:a 14 tr/cm.
 Inslagstäthet: c:a 12 tr/cm.

Väskan är fodrad endast mot fram-sidans tenntrådsbroderi.



Copyright
Stiftelsen Jämtlands läns museum

Skala 1:1

MATERIAL:

- A: Bottentyg av rött kläde. Lägg till 1 cm sömsmån vid tillklippning.
- B: Applikation i blågrönt kläde.
- C: " i blåttkläde.
- D: " i bruntkläde.
- E: " i gröntkläde.
- F: Tyg till väskans överdel av blågrönt kläde - ner till den streckade linjen. Lägg till 1 cm sömsmån vid tillklippning.

Tenntråd - c:a 3,8 m.


Foder av oblekt linnetyg. Klipp till lika som bottentyget. Enkelt foder.

Baksida av skinn. F

Kantremsa av skinn. Till framsidans kant: bredd 2 cm - längd 16 cm.
Till väskan runtom: bredd 2 cm - längd 70 cm.

G: Väskkrok. F F

Till sömnad: lintråd.



SÖMNADSBESKRIVNING:

Tennträdsbroderad applikation:

Klipp ur applikationsdelarna i de olika färgerna enligt mönster på blad 3.

Lägg applikationerna på bottenstyget.

Sy fast applikationerna med förstyggn 1 mm från kanten.

Tennträden sys fast ovanpå förstyggnen.

Sy fast med fällstyggn och dra till så att tråden far ner mellan tenntråds-spiralerna.

På original-väska är det 2-3 mm mellan stygnen. Se tenntrådens läggning på det första bladet.

Foder:

Lägg fodret på framstyckets avigsida.

Sy ihop med förstyggn längst ut i kanten.

Skinsremsan framtill:

Lägg skinsremsan kant i kant och rätsidan mot väskans rätsida.

Sy efterstygn i övre kanten genom alla tyglager.

Vik över skinsremsan mot fodret och sy fast med fällstyggn mot avigsidan.

Skinsbaksida:

Lägg skinnets rätsida mot dig.

Lägg den blågröna klädesbiten på skinnets övre del.

Sy fast biten mot skinnet med fällstyggn runtom.

Lägg nu den tennträdsbroderade biten på skinnet.

Kasta ihop med fällstyggn i kanten.

Skinsremsan runtom:

Lägg hela skinsremsan på väskans rätsida - kant i kant.

Sy med efterstygn längst ut i kanten genom alla tyglager.

Vik över skinsremsan mot väskans skinsbaksida.

Sy fast med fällstyggn.

Väskkroken:

Väskkroken sys fast med kaststygn i hålen mot skinsbaksidan.

